

Стр. 1
Титульный
лист

Стр. 2
Размеры

Стр. 3
Варианты

KLAUS
multiparking

KLAUS Multiparking GmbH
Hermann-Krum-Straße 2
D-88319 Aitrach
Fon +49 (0) 75 65 508-0
Fax +49 (0) 75 65 508-88
info@multiparking.com
www.multiparking.com



Спецификация
к системе
mastervario F2

Многоуровневая система
Однорядная конфигурация



Автоматическая многоуровневая система оптимально использует площадь гаражного помещения.

Система может быть обустроена как над землей, так и под землей, а также возможна комбинация обоих вариантов.

- Однорядная конструкция с вертикальным и горизонтальным транспортным устройством
- Возможна установка поворотного круга
- До 5 парковочных уровней
- От трех до восьми автомобилей на уровень
- Для 20-40 автомобилей
- Под любую высоту автомобилей (однако высота должна быть единой)
- Грузоподъемность парковочного места: 2500 кг
- Возможно увеличение грузоподъемности отдельных парковочных мест по запросу

Примите во внимание отдельную техническую информацию.



Стр. 1
Титульный лист

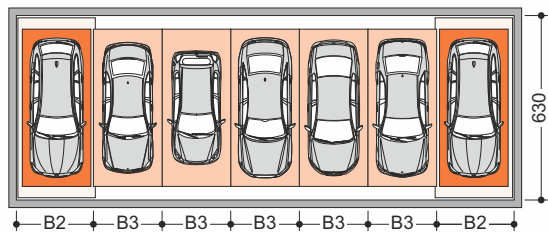
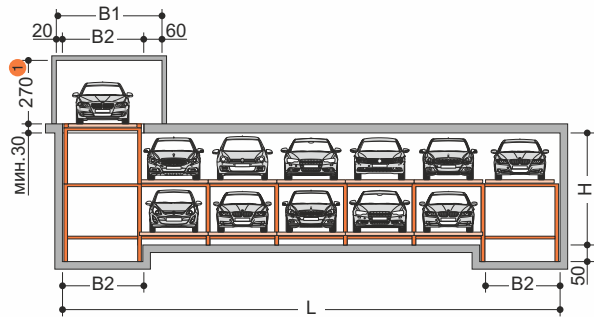
Стр. 2
Размеры

Стр. 3
Варианты

Размеры для 2-5 парковочных уровней

- Для 2-5 уровней
- До 8 автомобилей, расположенных бок о бок
- Въездной бокс находится непосредственно над парковочной зоной
- Любая высота автомобилей (единая для всех автомобилей)
- Возможна установка поворотного круга (во въездном боксе или системе)

Система с двумя парковочными уровнями



Электрический шкаф

Необходимо предусмотреть свободное пространство для установки электрического шкафа рядом с въездным боксом.

Минимальные размеры:
дл.: 240 см, шир.: 200 см, выс.: 230 см.

Высота

уровни	все уровни для авто до 160 см		все уровни для авто до 180 см		все уровни для авто до 200 см	
	H ②	высота авто	H ②	высота авто	H ②	высота авто
2	379	160	419	180	459	200
3	559	160	619	180	679	200
4	739	160	819	180	899	200
5	919	160	1019	180	1119	200

Ширина

Ширина платформы	B1	B2	B3
225	375	290	225
230	380	295	230

Длина

кол-во парк. мест на уровень	ширина платформы 230 см		ширина платформы 225 см	
	L	L	L	L
3	1050	1030		
4	1280	1255		
5	1510	1480		
6	1740	1705		
7	1970	1930		
8	2200	2155		

① Параметр 270 зависит от выбранных ворот (за подробной информацией обратитесь в KLAUS Multiparking).

② Если планируется установка поворотного круга на нижнем уровне данный параметр должен быть увеличен на 25 см.

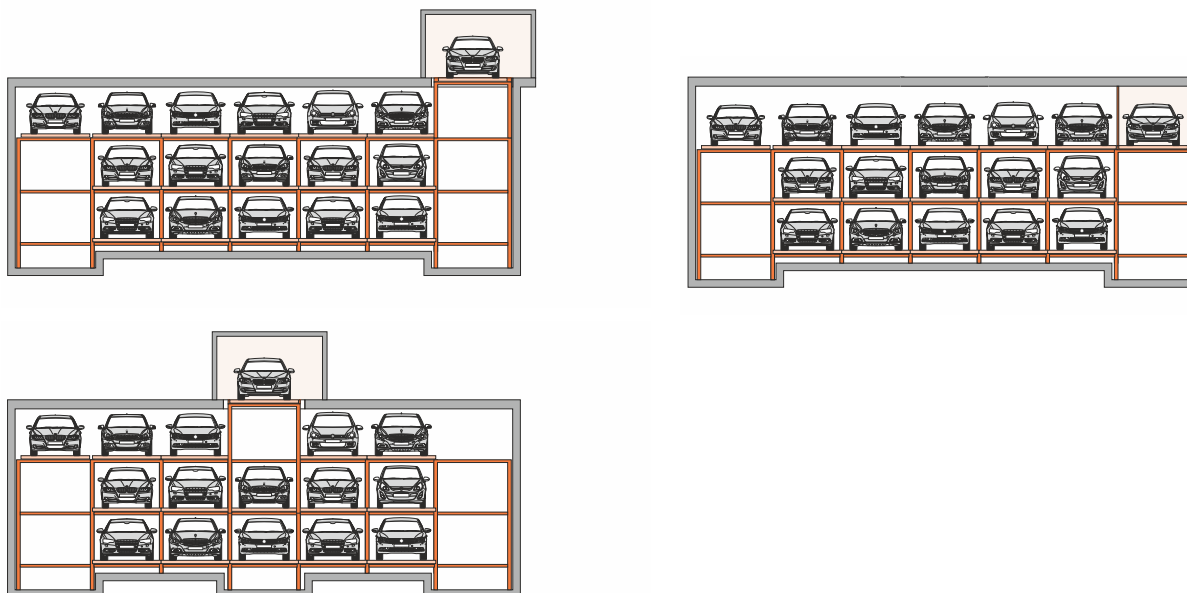
Стр.1
Титульный
листСтр.2
РазмерыСтр. 3
Варианты

Варианты организации системы

Расположение въездного бокса

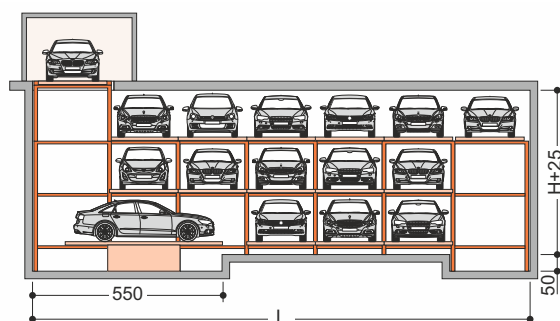
Въездной бокс должен всегда располагаться над парковочной зоной, однако он также может быть обустроен в самом верхнем ряду. Это может привести к некоторым отклонениям в количестве парковочных мест и их размерах.

По возможности въездной бокс необходимо обустроить в конце парковочных рядов. Справа или слева - там, где расположено вертикальное транспортное устройство (лифт). При использовании дополнительного лифта возможно также разместить въездной бокс над одним из центральных парковочных мест.



Расположение поворотного круга в самом нижнем парковочном уровне

Поворотный круг позволяет автомобилю выезжать из системы передним ходом. На самом нижнем парковочном уровне автомобиль может разворачиваться без потери парковочного места.



Оставляем за собой право на технические изменения в любое время

Компания KLAUS оставляет за собой право в ходе технологического прогресса использовать в исполнение своих обязательств технологии, системы, процедуры и стандарты более новые, чем предложенные ранее при условии, что данное использование не наносит никакого ущерба заказчику.

Парковочные системы KLAUS производятся с учетом норм директивы EC98/37EG о машинах и оборудовании, а также отвечают требованиям стандарта DIN EN 292 и немецкого стандарта TUV (Ассоциация Технического надзора). Любые изменения действующего немецкого стандарта местными контрольными организациями должны оплачиваться заказчиком.